



- Todo sobre
- Configuración de la cuenta
- Edición de Perfil
- Cambiar tipo de cuenta

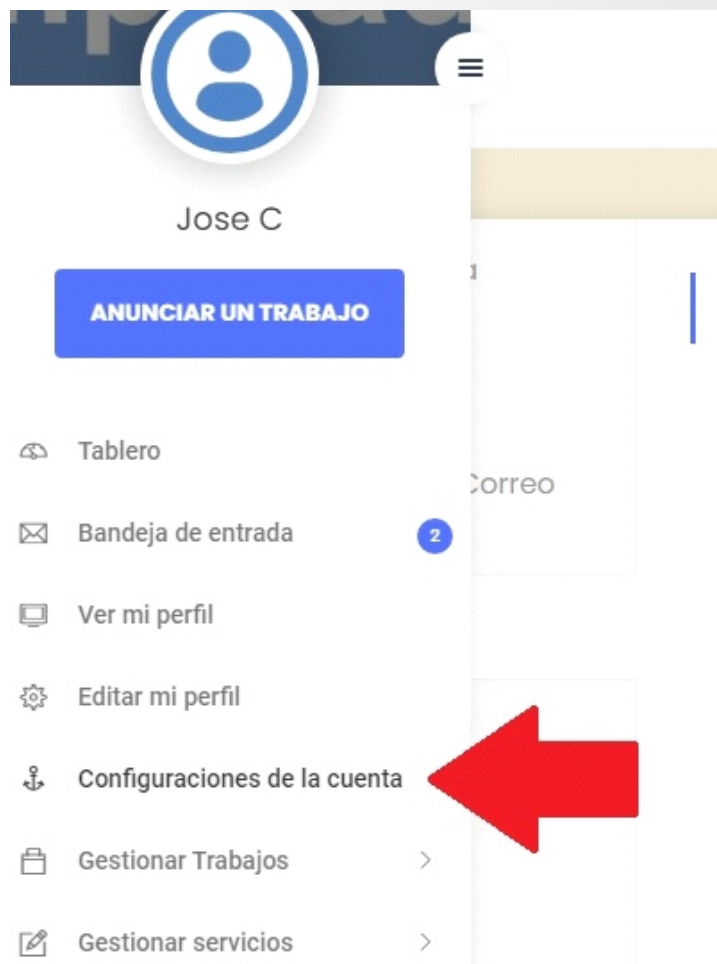
Manual de uso



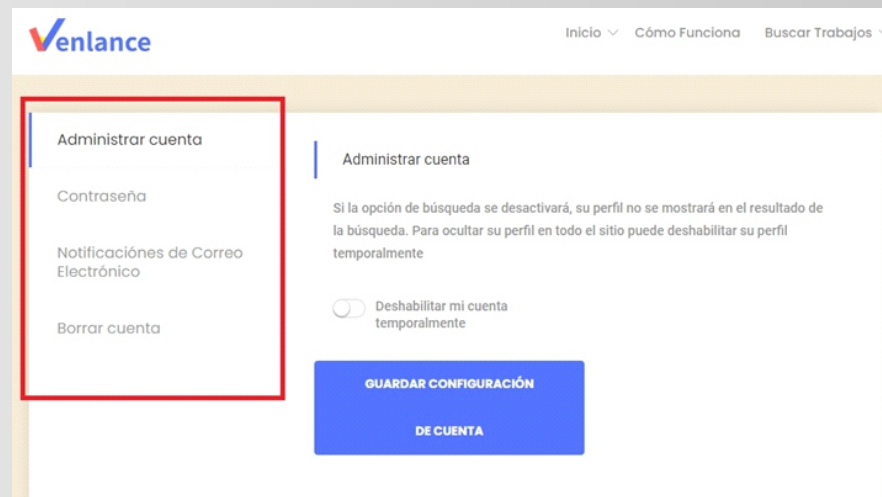
WWW.VENLANCE.COM

Para realizar ajustes en tu cuenta de Venlance (bien sea de Empleador o de Freelancer) haz lo siguiente:

- 1** Inicia sesión en la plataforma y haz clic en **Configuraciones de la cuenta** que se ubica en el menú de opciones.



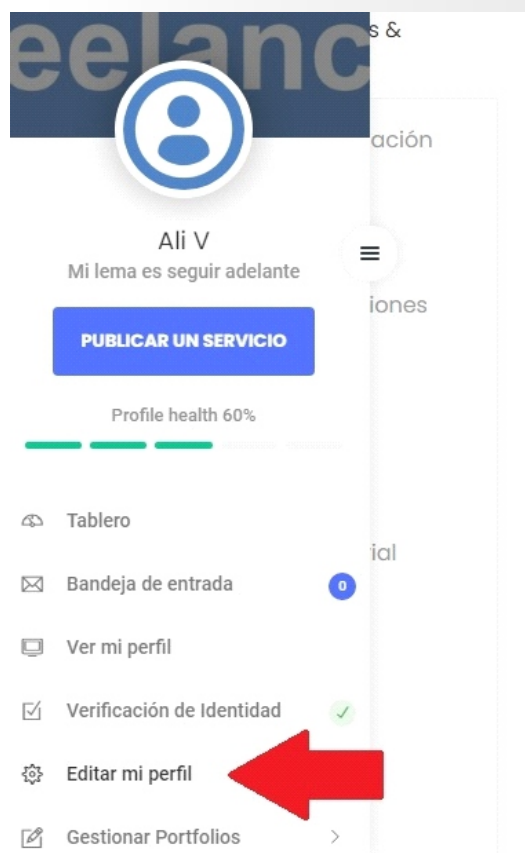
- 2** Entrarás en la sección de ajustes, en donde podrás administrar tu cuenta, contraseña y las notificaciones de correo electrónico.



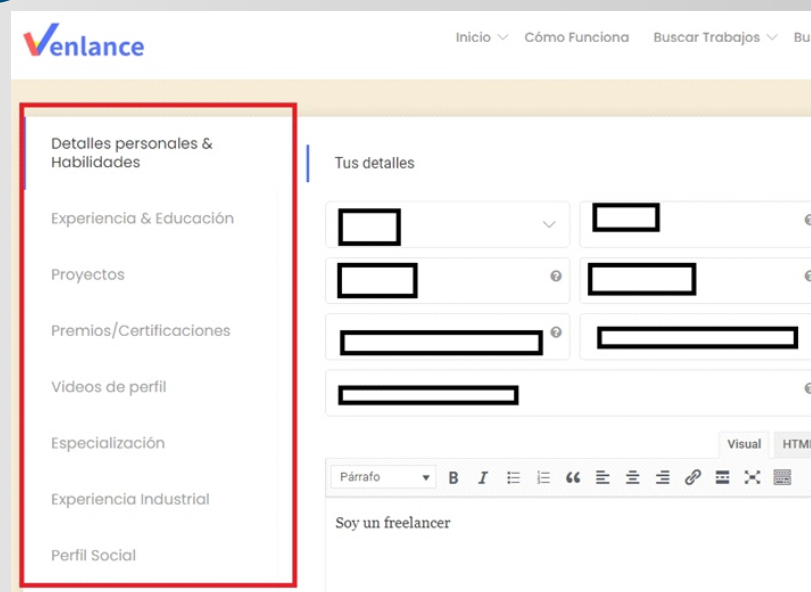
- 3** Es importante que te asegures de guardar todos los cambios que realices en tu cuenta.

Para realizar ajustes en tu perfil de Venlance (bien sea de Empleador o de Freelancer) haz lo siguiente:

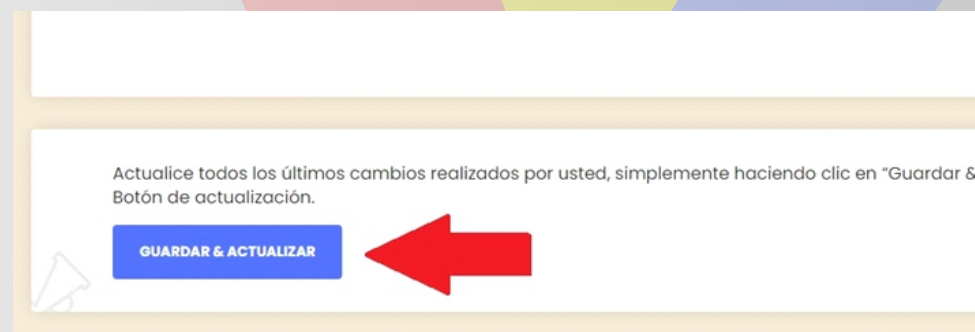
- 1 Inicia sesión en la plataforma y haz clic en **Editar mi perfil** que se ubica en el menú de opciones.



- 2 Entrarás en la sección de ajustes de perfil, en donde podrás agregar tu información personal o de la empresa (Si es empleador).



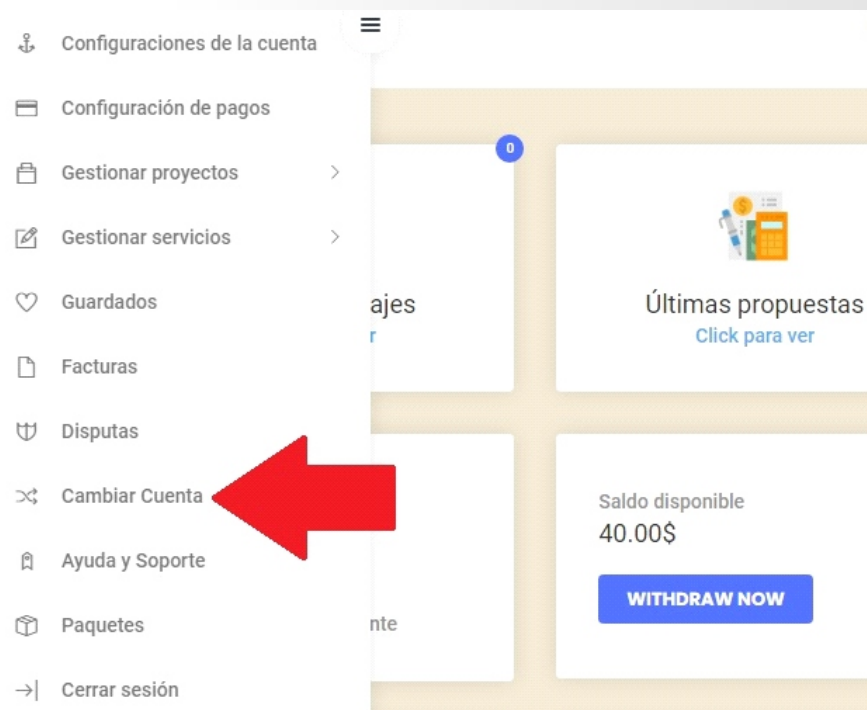
- 2 Es importante que te asegures de guardar todos los cambios haciendo clic en el botón **GUARDAR & ACTUALIZAR** que se ubica al final de la página.



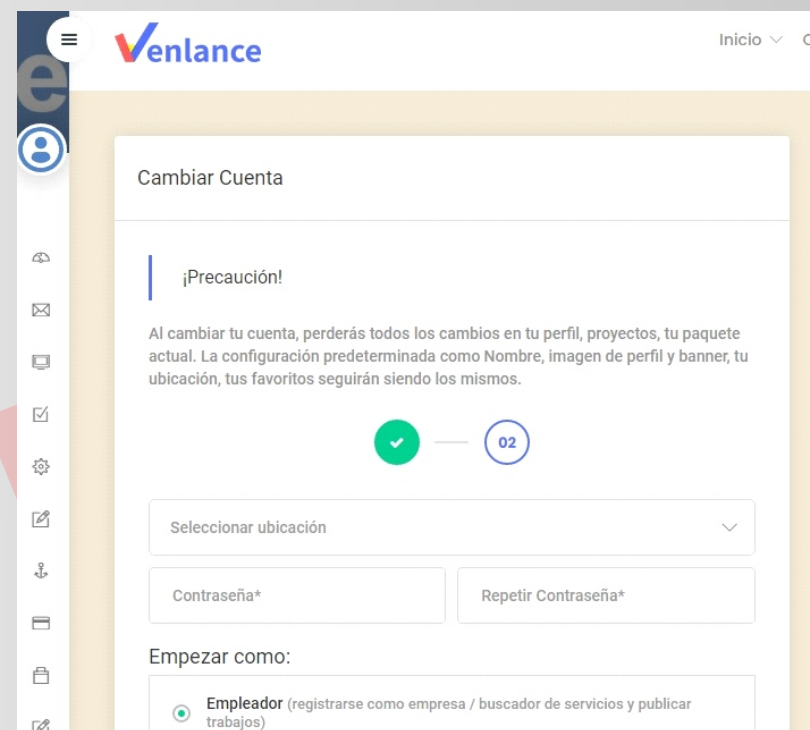
Cambiar tipo de cuenta

Si en algún momento deseas cambiar tu cuenta de tipo "Freelancer" a tipo "Empleador" o viceversa, sigue estos pasos:

1 Inicia sesión en la plataforma con tus datos y, una vez logueado, abre el menú de opciones desplegable y haz clic en **Cambiar Cuenta**.



2 Se te mostrará la página de **cambio de cuenta** en la que deberás completar los campos solicitados para el cambio de cuenta a tipo Freelancer o Empleador.

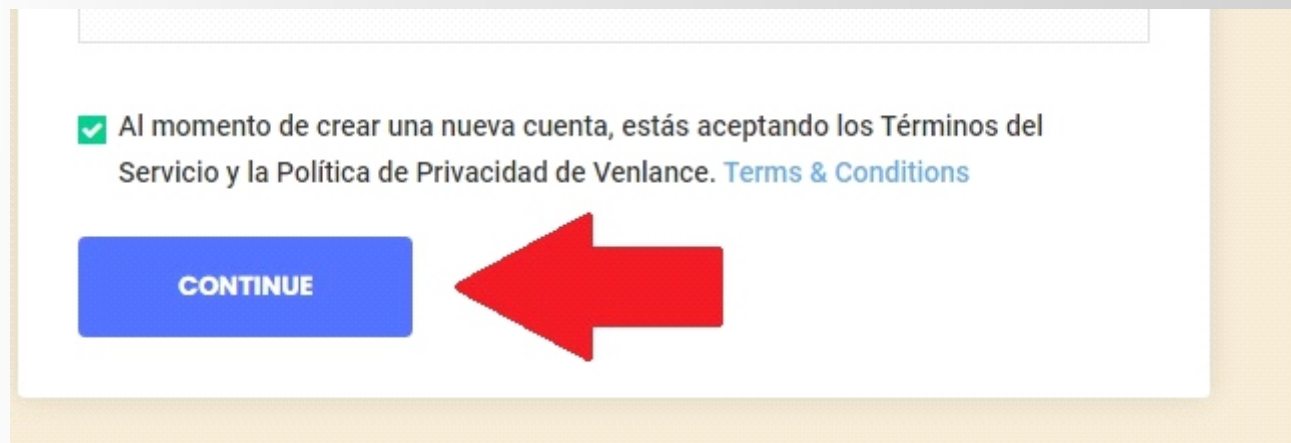


Nota: Al cambiar tu cuenta perderás todos los cambios realizados en tu perfil.

Cambiar tipo de cuenta

Si en algún momento deseas cambiar tu cuenta de tipo "Freelancer" a tipo "Empleador" o viceversa, sigue estos pasos:

- 3** Una vez completado los campos, marca la caja de Términos y Servicios y haz clic en el botón **Continúe** para completar el proceso y cambiar tu cuenta.



- 4** Ahora solo tienes que completar tu perfil como nuevo **Empleador** o **Freelancer**.



Manual de uso

 WWW.VENLANCE.COM

 venlanceoficial

 venlanceoficial

Derechos Reservados - 2021