



Todo sobre Contratar un freelancer

Manual de uso

 WWW.VENLANCE.COM

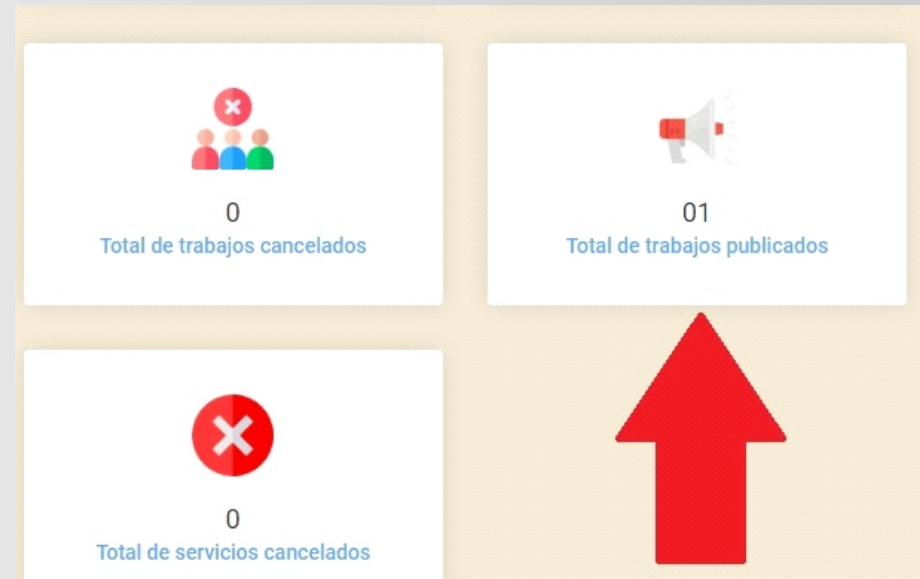


Contratar un freelancer para un trabajo publicado

Para seleccionar una propuesta hecha por un freelancer en un trabajo publicado, debes seguir estos pasos:

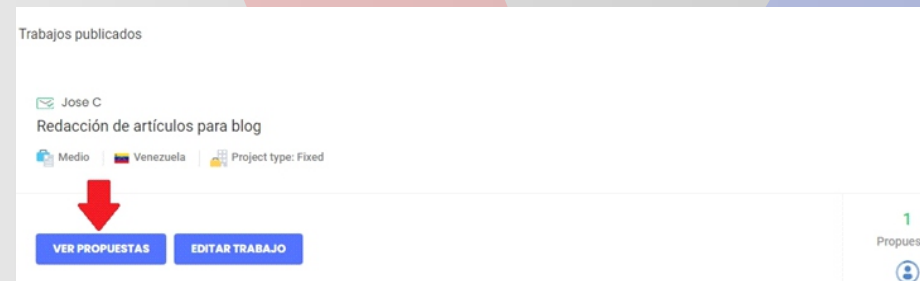
1

En primer lugar, debes de estar logueado con tus datos de **Empleador** y haber publicado al menos un trabajo. Para ver tus trabajos publicados ve a tu tablero y haz clic en **Total de trabajos publicados**.



2

Se abrirá una página con la lista de trabajos publicados. Para ver las propuestas recibidas en u trabajo haz clic en el botón **VER PROPUESTAS**.



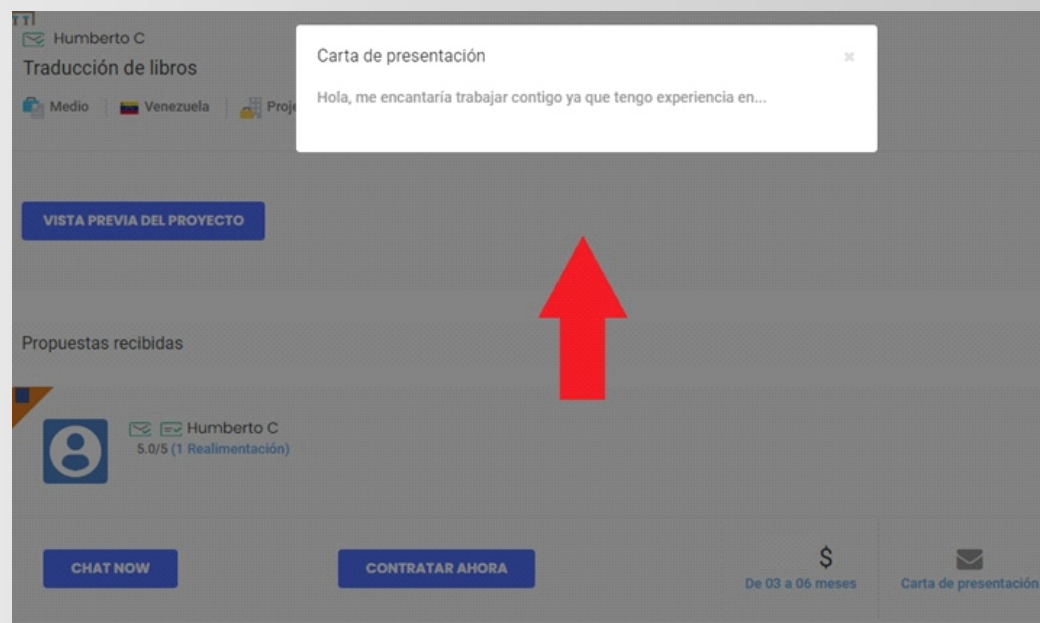
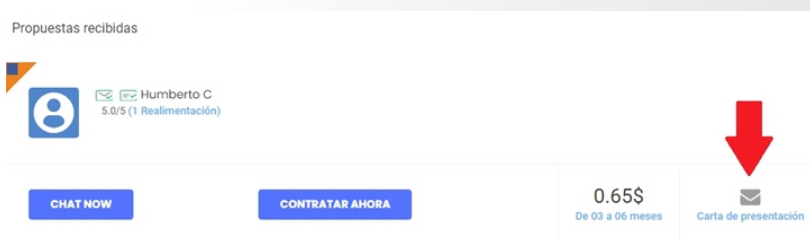


Contratar un freelancer para un trabajo publicado

Para seleccionar una propuesta hecha por un freelancer en un trabajo publicado, debes seguir estos pasos:

3

Se mostrará una lista de todas las propuestas recibidas. Podrás visualizar las distintas propuestas económicas hechas por los freelancers, y también podrás ver sus propuestas escritas haciendo clic en el botón **Carta de presentación**





Contratar un freelancer para un trabajo publicado

Para seleccionar una propuesta hecha por un freelancer en un trabajo publicado, debes seguir estos pasos:

4

Una vez que te hayas decidido por un freelancer y quieres contratarlo para el trabajo, debes hacer clic en el botón **CONTRATAR AHORA**. Este botón te dirigirá a la página de pago para que completes el proceso.



5

Al finalizar el proceso de pago de forma correcta, el trabajo estará en marcha y podrás verlo en tu tablero yendo al apartado de **Total de trabajos en curso** y haciendo clic para ver los detalles.





Manual de uso

 WWW.VENLANCE.COM

 venlanceoficial

 venlanceoficial

Derechos Reservados - 2021